

THE CITY RENT & PARTNER



Location

- Outillage
- Machines
- Mini-pelles / Pelles 1T à 21T
- Nacelles / Téléscopiques
- Véhicules / Remorques

Vente

- Petit matériel et outillage
- Chenilles pour pelles et dumpers (fourniture et montage)
- Matériel et machines d'occasion

➔ Réparation de flexibles hydrauliques

➔ Service technique et maintenance mobile

Distributeur officiel



WACKER
NEUSON

DIECI

WORK. POINT

Membre du groupe **univert** Notre partenaire pour :

- Vêtement de travail
- Impression et broderie sur textile
- Equipement de Protection Individuelle
- Vente de signalisation, balisage, barrières, ...
- Lettrage de véhicules et machines



TABLE DES MATIÈRES

Air comprimé	2
Chauffage & Déshumidificateur	3
Compactage	4 - 5
Démolition	6
Échafaudage	7
Groupe électrogène	8 - 9
Jardin	10 - 11
Levage & Manutention	12 - 13
Marteau piqueur	14
Nettoyage	15
Pompe	16
Ponceuse	17
Sablage	18
Sciage & Forage	19 - 21
Gros matériel	22 - 23
Terrassement	24 - 25
Topographie & Signalisation	26 - 27
Transport	28 - 30
Travail du béton	31
Nacelle	32 - 44
Panneaux de signalisation routière	46 - 47
Suppléments	48 - 49

Tarifs et photos non contractuels.

Tous les prix sont exprimés hors taxes.



AIR COMPRIME AIR COMPRIME AIR COMPRIME



- **COMPRESSEUR tractable**

5 m³

- **MARTEAU PNEUMATIQUE**

12 kg

22 kg

Affutage burin

- **DEJOINTOYEUR**

- **TUYAU D'AIR** comprimé (seul) (+/-20m)

- NEW** • **PINCE À GABIONS PNEUMATIQUE**

Agrafes sur demande

- NEW** • **CLOUEUSES PNEUMATIQUES**

3 modèles pour différentes utilisations

Clous en supplément

- NEW** • **COMPRESSEUR pour cloueuse**

- NEW** • **AGRAFEUSE PNEUMATIQUE**

Agrafes en supplément

	Caution	Jour	WE	J/Sem	J/Mois
D	91 €	164 €	73 €	55 €	
E	17 €	31 €	14 €	10 €	
E	20 €	37 €	16 €	12 €	
E	4 €				
E	25 €	45 €	20 €	15 €	
E	2 €	4 €	2 €	1 €	
E	43 €	77 €	34 €	26 €	
E	30 €	54 €	24 €	18 €	
E	35 €	63 €	28 €	21 €	
E	30 €	54 €	24 €	18 €	

CAUTION : A = 500 € • B = 300 € • C = 200 € • D = 100 € • E = 50 €

CHAUFFAGE & DÉSHUMIDIFICATEUR

CHAUFFAGE & DÉSHUMIDIFICATEUR

CHAUFFAGE & DÉSHUMIDIFICATEUR



• CANON À CHALEUR

33.000 Kcal

55.000 Kcal « cheminée externe »

200.000 Kcal + citerne Jumbo

Citerne 1000 litres

• CHAUFFAGE

« Champignon de terrasse » au gaz

Bouteille de gaz non fournie

Électrique 3,3 kw (MONO)

Électrique 8 kw (TRI) 16A

Électrique 15 kw (TRI) 32A

• DÉSHUMIDIFICATEUR

• VENTIL / ASPI 220 V (extracteur de fumée)

	Caution	Jour	WE	J/Sem	J/Mois
E	37 €	67 €	30 €	22 €	
D	64 €	116 €	51 €	39 €	
C	128 €	231 €	103 €	77 €	
	sur demande				
E	37 €	67 €	30 €	22 €	
E	16 €	29 €	13 €	10 €	
E	32 €	58 €	26 €	19 €	
E	32 €	58 €	26 €	19 €	
E	32 €	58 €	26 €	19 €	
E	21 €	39 €	17 €	13 €	

CAUTION : A = 500 € • B = 300 € • C = 200 € • D = 100 € • E = 50 €

COMPACTAGE COMPACTAGE COMPACTAGE



• ROULEAU

600 kg	« à main » 2 billes (à eau)
1.500 kg	2 billes (à eau)
3.200 kg	2 billes (à eau)
5.000 kg	1 bille
7.000 Kg	1 bille

Rouleau pieds de mouton 1 500 kg
avec tétécommande

• PLAQUE VIBRANTE

NEW	500 kg
	100 kg
	75 kg
NEW	50 kg

• MARTEAU

Pilon « Wacker » 60 kg

Caution	Jour	WE	J/Sem	J/Mois
D	70 €	125 €	56 €	42 €
C	107 €	193 €	86 €	64 €
C	150 €	270 €	120 €	90 €
B	225 €	404 €	180 €	135 €
B	246 €	443 €	197 €	148 €
C	128 €	231 €	103 €	77 €
D	70 €	125 €	56 €	42 €
E	37 €	67 €	30 €	22 €
E	32 €	58 €	26 €	19 €
E	27 €	48 €	21 €	16 €
E	43 €	77 €	34 €	26 €

CAUTION : A = 500 € • B = 300 € • C = 200 € • D = 100 € • E = 50 €

DÉMOLITION DÉMOLITION DÉMOLITION



• GOULOTTE

À gravas / élément de 1m
KUFA à béton 375L

• CONTENEUR

Basculant 1,200 litres

• ETAIS

0,80/1,30 mètres
1,60/2,90 mètres
2,00/3,50 mètres
2,50/4,50 mètres

Caution	Jour	WE	J/Sem	J/Mois
E	5 €	9 €	4 €	3 €
E	16 €	29 €	13 €	10 €
E	16 €	29 €	13 €	10 €
E	1,5 €	3 €	1 €	0,40 €
E	1,5 €	3 €	1 €	0,40 €
E	1,5 €	3 €	1 €	0,40 €
E	1,5 €	3 €	1 €	0,40 €

ÉCHAFAUDAGE ÉCHAFAUDAGE ÉCHAFAUDAGE



• ÉCHAFAUDAGE

À roulettes

NEW

Hauteur plancher 2 m max - pliant et compact
2,5 m x hauteur 8 m max

NEW

Treux de maçon 1,20 m à 1,95 m

Caution	Jour	WE	J/Sem	J/Mois
E	45 €	81 €	20 €	15 €
D	55 €	99 €	27 €	20 €
E	8 €	14 €	6 €	5 €

CAUTION : A = 500 € • B = 300 € • C = 200 € • D = 100 € • E = 50 €

GROUPE ÉLECTROGÈNE GROUPE ÉLECTROGÈNE GROUPE ÉLECTROGÈNE



• GROUPE ÉLECTROGÈNE

ESSENCE

2,5Kw 2500 w mono

4 Kw 4000 w mono

6,5 kw (mono) 6.500 w

6,5 kw (mono + tri) 6.500 w

DIESEL

12,5 kVA 1X16 A 10000 w

31 kVA 1X 32 A 23.250 w

60 kVA 3x220/16/32/63A 45.000 w

100 kVA 1X 125 A 75.000 w

114 kVA 2X16/32/63 A 85000 w

+citerne 1000L

NEW

	Caution	Jour	WE	J/Sem	J/Mois
E	27 €	48 €	21 €	16 €	
E	37 €	67 €	30 €	22 €	
E	37 €	67 €	30 €	22 €	
E	37 €	67 €	30 €	22 €	
C	80 €	144 €	64 €	48 €	
C	102 €	183 €	81 €	61 €	
C	112 €	202 €	90 €	67 €	
B	134 €	241 €	107 €	80 €	
B	144 €	260 €	116 €	87 €	
	Sur demande				
E	5 €	9 €	4 €	3 €	
E	11 €	19 €	9 €	6 €	
E	21 €	39 €	17 €	13 €	
E	16 €	29 €	13 €	10 €	
E	16 €	29 €	13 €	10 €	

• ENROULEUR ÉLECTRIQUE 40 m

• TOURET allonge CEE 32 A

• ARMOIRE ÉLECTRIQUE

125 A

32 A

16 A

CAUTION : A = 500 € • B = 300 € • C = 200 € • D = 100 € • E = 50 €

JARDIN JARDIN JARDIN



Caution	Jour	WE	J/Sem	J/Mois
---------	------	----	-------	--------

• **TONDEUSE** 50 cm autotractée

D 54 € 96 € 43 € 32 €

• **SCARIFICATEUR**

E 54 € 96 € 43 € 32 €

NEW

• **MOTOBÊCHE** 40 cm

E 43 € 77 € 34 € 26 €

• **MOTOCULTEUR** 65 cm

D 70 € 125 € 56 € 42 €

• **FRAISE** pelouse 1,20 m

A 268 € 482 € 214 € 161 €

> avec charger articulé 1500 Kg

(Voir «terrassment» page 27)

• **TARIÈRE**

1 personne essence 12 cm

E 43 € 77 € 34 € 26 €

2 personnes essence 10 & 25 cm

D 70 € 125 € 56 € 42 €

NEW

• **ENFONCE PIEUX** (50 - 80 - 100 mm • Thermique) D

54 € 96 € 43 € 32 €

• **SOUFFLEUR** de feuilles thermique

à main

E 21 € 39 € 17 € 13 €

à dos (10kg)

E 43 € 77 € 34 € 26 €

NEW

• **DÉBROUSSAILLEUSE**

E 43 € 77 € 34 € 26 €

• **TAILLE HAIE**

E 32 € 58 € 26 € 19 €

• **TAILLE HAIE** télescopique

E 43 € 77 € 34 € 26 €

• **TRONÇONNEUSE /ÉLAGEUSE**

E 43 € 77 € 34 € 26 €

• **TRONÇONNEUSE** 40/50cm

E 43 € 77 € 34 € 26 €

• **TRONÇONNEUSE** télescopique 3,5 m

D 64 € 116 € 51 € 39 €

• **FENDEUSE** de bûches sur remorque

D 64 € 116 € 51 € 39 €

• **BROYEUR** de branches tractable - gasoil

15 cm Roues (déchiqueteuse sur remorque)

B 161 € 289 € 128 € 96 €

10 cm Chenilles (Bois vert)

B 161 € 289 € 128 € 96 €

4,5 cm végétaux

C 95 € 171 € 76 € 57 €

NEW

• **ROGNEUSE** de souche

B 171 € 309 € 137 € 103 €

• **ROULEAU** à gazon +- 90L

E 16 € 29 € 13 € 10 €

• **PULVÉRISATEUR** 15 L

E 11 € 19 € 9 € 6 €

• **TRACTEUR** Iseki 30 cv (seul)

A 112 € 202 € 90 € 67 €

1 OUTIL :

FRAISE avec enfouisseuse

A 268 € 482 € 214 € 161 €

HERSE

A 268 € 482 € 214 € 161 €

FLEAU À MARTEAUX

A 268 € 482 € 214 € 161 €

CAUTION : A = 500 € • B = 300 € • C = 200 € • D = 100 € • E = 50 €

LEVAGE & MANUTENTION

LEVAGE & MANUTENTION

LEVAGE & MANUTENTION



	Caution	Jour	WE	J/Sem	J/Mois
• MONTE MEUBLE sur remorque 220 V - 18m	C	128 €	231 €	103 €	77 €
• PINCES					
À bordure 1m - 90 cm automatique	D	54 €	96 €	43 €	32 €
À bordure (vélo)	E	16 €	29 €	13 €	10 €
À tuyau 300 à 400 mm (max 1.000 kg)	E	21 €	39 €	17 €	13 €
À tuyau 400 à 800 mm (max 1.500 kg)	E	32 €	58 €	26 €	19 €
À tuyau 600 à 1 500 mm (max 5T)	E	43 €	77 €	34 €	26 €
À filet d'eau 55 / 500 mm 500 kg	E	21 €	39 €	17 €	13 €
À filet d'eau 200 / 1200 mm 2500 kg	E	43 €	77 €	34 €	26 €
Élément beton en L 1 machoire (5T)	E	43 €	77 €	34 €	26 €
Élément beton en L 1 machoire	E	21 €	39 €	17 €	13 €
Chambre de visite à 3 machoires	E	21 €	39 €	17 €	13 €
Porte tuyau 2.500 kg	D	54 €	96 €	43 €	32 €
Dalle gazon	E	16 €	29 €	13 €	10 €
• LÈVE					
Palettes pour grue	E	32 €	58 €	26 €	19 €
Plaques +- 3,2M +- 70Kg	E	37 €	67 €	30 €	22 €
Matériaux +- 5M +- 300 kg	D	70 €	125 €	56 €	42 €
• PALONNIER 500 kg 6m	E	32 €	58 €	26 €	19 €
• VENTOUSE					
Dalles poreuses max 140kg 220v mono	C	103 €	185 €	82 €	62 €
Dalles lisses max 400kg sur accu	C	103 €	185 €	82 €	62 €
Dalles max 1500kg thermique	C	128 €	231 €	103 €	77 €
• PINCE sécurité pose hourdis	E	134 € La semaine			
• DIABLE	E	15 €	27 €	12 €	9 €
• TRANSPALETTE manuel	E	15 €	27 €	12 €	9 €

CAUTION : A = 500 € • B = 300 € • C = 200 € • D = 100 € • E = 50 €

MARTEAU PIQUEUR

MARTEAU PIQUEUR

MARTEAU PIQUEUR



• MARTEAU

NEW

- Électrique 8 kg
- Électrique 12 kg
- Électrique 25 kg
- Thermique 25 kg

• AFFÛTAGE burin

NEW

- **CLOUEUSE** à gaz sur batterie
clous et cartouche de gaz en supplément

NEW

- **LIGATUREUSE / CERCLEUSE** sur batterie
bobine en supplément

	Caution	Jour	WE	J/Sem	J/Mois
E	48 €	87 €	39 €	29 €	
E	48 €	87 €	39 €	29 €	
D	54 €	96 €	43 €	32 €	
D	64 €	116 €	51 €	39 €	
		4 €			
E	30 €	54 €	24 €	18 €	
E	43 €	77 €	34 €	26 €	

CAUTION : A = 500 € • B = 300 € • C = 200 € • D = 100 € • E = 50 €

NETTOYAGE NETTOYAGE NETTOYAGE



• NETTOYEUR

HP - 120 bars - 220v

HP - Moteur essence - 140 bars

Accessoire débouchage d'égout pour HP

• ASPIRATEUR

Industriel 60 L avec accessoires (eau et poussières)

30 L pour machine

Sac supplémentaire

• BALAYEUSE

Manuelle

À moteur thermique

• NETTOYEUR DE TEXTILES

par injection / extraction d'eau

NEW

• **AUTOLAVEUSE DE SOL** électrique 220V

NEW

• **DÉTAPISSEUSE** électrique 220v

	Caution	Jour	WE	J/Sem	J/Mois
E	48 €	87 €	39 €	29 €	
D	64 €	116 €	51 €	39 €	
E	11 €	19 €	9 €	6 €	
E	27 €	48 €	21 €	16 €	
E	37 €	67 €	30 €	22 €	
	8 €				
E	21 €	39 €	17 €	13 €	
C	107 €	193 €	86 €	64 €	
E	27 €	48 €	21 €	16 €	
D	54 €	96 €	43 €	32 €	
E	21 €	34 €	17 €	13 €	

CAUTION : A = 500 € • B = 300 € • C = 200 € • D = 100 € • E = 50 €

POMPE POMPE POMPE



• POMPE à eau

NEW

Thermique - essence

À crépine - Moteur 4 temps - 35m³/h (eau claire)

À crépine - Moteur 4 temps - 60m³/h (eau claire)

Électrique 220 V

Vide cave (15 m³/h)

Vide cave (Raz de sol) 5 m³/h

Vide cave (30 m³/h)

À boue (25 m³/h)

	Caution	Jour	WE	J/Sem	J/Mois
D		54 €	96 €	43 €	32 €
D		69 €	124 €	55 €	42 €
E		27 €	48 €	21 €	16 €
E		27 €	48 €	21 €	16 €
E		43 €	77 €	34 €	26 €
E		43 €	77 €	34 €	26 €

CAUTION : A = 500 € • B = 300 € • C = 200 € • D = 100 € • E = 50 €

PONCEUSE PONCEUSE PONCEUSE



• PONCEUSE

Sideboy (pour bords) 150 mm

Woodboy (circulaire) 380 mm

Brosse pour ponceuse circulaire

Woodmaster (à bande) larg 200 mm

Murale et plafond

Aspirateur 30L en supplément (page 17)

compatible avec certaines ponceuses

Abrasifs en supplément pour les 4 différentes ponceuses

Différents feutres en supplément pour les ponceuses

circulaires 380mm : décaper / nettoyer / lustrer / huiler

à béton diam. 125

à béton diam. 230

à béton diam. 250

à béton diam. 350

usure par 10e de mm

couteau à tapis électrique 220v

fraise à enduit

	Caution	Jour	WE	J/Sem	J/Mois
E	21 €	39 €	17 €	13 €	
E	32 €	58 €	26 €	19 €	
	16 €				
E	37 €	67 €	30 €	22 €	
E	37 €	67 €	30 €	22 €	
D	64 €	116 €	51 €	39 €	
D	75 €	135 €	60 €	45 €	
D	86 €	154 €	68 €	51 €	
D	86 €	154 €	68 €	51 €	
	4 €				
E	27 €	48 €	21 €	16 €	
D	48 €	87 €	39 €	29 €	

CAUTION : A = 500 € • B = 300 € • C = 200 € • D = 100 € • E = 50 €

SABLAGE SABLAGE SABLAGE



• SABLEUR

Pour façade / métal / pierre
+ compresseur de 5m³
(Voir section « Air comprimé » page 2)

• AÉROGOMMEUSE

Complète sur remorque (permis B+E)
avec compresseur et accessoires
Sans compresseur

Vente sable garnet (prix sur demande)

Caution	Jour	WE	J/Sem	J/Mois
D	91 €	164 €	73 €	55 €
C	144 €	260 €	116 €	87 €
D	80 €	144 €	64 €	48 €

CAUTION : A = 500 € • B = 300 € • C = 200 € • D = 100 € • E = 50 €

SCIAGE & FORAGE

SCIAGE & FORAGE

SCIAGE & FORAGE



• DISQUEUSE / MEULEUSE

- Électrique diam 230 + aspiration
- Électrique diam 230
- Électrique diam 125
- Disque diamant usurepar 10° de mm

• SCIE

- Plongante CARAT 130mm
- Rainureuse (2 disques)
- Usure diamant par 10° de mm
- Radiale (Bois - Alu)
- Circulaire portative
- Affûtage lame
- Sauteuse

• FOREUSE/BURINEUSE

sur accu (SDS) 4 Kg

- **FOREUSE** (SDS) électrique
- **FOREUSE** MAGNÉTIQUE 220

- **VISSEUSE** sur accu

	Caution	Jour	WE	J/Sem	J/Mois
E	21 €	39 €	17 €	13 €	13 €
E	16 €	29 €	13 €	10 €	10 €
E	11 €	19 €	9 €	6 €	6 €
	4 €				
E	48 €	87 €	39 €	29 €	29 €
E	43 €	77 €	34 €	26 €	26 €
	4 €				
E	21 €	39 €	17 €	13 €	13 €
E	21 €	39 €	17 €	13 €	13 €
	5 €				
E	16 €	29 €	13 €	10 €	10 €
E	32 €	58 €	26 €	19 €	19 €
E	16 €	29 €	13 €	10 €	10 €
D	60 €	110 €	48 €	36 €	36 €
E	16 €	29 €	13 €	10 €	10 €

NEW

SCIAGE & FORAGE
SCIAGE & FORAGE
SCIAGE & FORAGE



• **TRONÇONNEUSE** thermique

À béton 120 mm	D	43 €	77 €	34 €	26 €
À béton 140 mm	D	54 €	96 €	43 €	32 €
À beton « cut & break » 400 mm	C	102 €	183 €	81 €	61 €
Usure diamant par 10 ^e mm		4 €			

• **SCIE** thermique

De sol 140 mm	D	59 €	106 €	47 €	35 €
Usure diamant par 10 ^e mm		4 €			
De sol 230 mm	C	175 €	316 €	140 €	105 €
Usure diamant par 10 ^e mm		6 €			

• **SCIE TABLE** électrique

pour carrelage 600mm électrique 220v	E	43 €	77 €	34 €	26 €
pour carrelage 1250mm électrique 220v	D	75 €	135 €	60 €	45 €
Usure diamant par 10 ^e mm		4 €			
Table (bloc) 700 mm	D	64 €	116 €	51 €	39 €
Usure diamant par 10 ^e mm		6 €			

À Ruban (ytong)	D	64 €	116 €	51 €	39 €
-------------------	---	------	-------	------	------

• **COUPE PAVÉS** manuel

Coupe carrelage manuel 600	E	32 €	58 €	26 €	19 €
Coupe carrelage manuel 750	E	16 €	29 €	13 €	10 €
Coupe carrelage manuel 900	E	16 €	29 €	13 €	10 €
Coupe carrelage manuel 1550	E	21 €	39 €	17 €	13 €
	E	27 €	48 €	21 €	16 €

• **CAROTTEUSE** électrique

À main (Max 120 diamètre)	E	48 €	87 €	39 €	29 €
inclus pompe à eau / allonge / joints					
Sur pied (Max 350 diamètre)	D	86 €	154 €	68 €	51 €
inclus pompe à eau / allonge / joints / 10 chevilles métal / coffre avec outils					
Usure diamant :					
> 200 mm de diamètre par 10 ^e de mm		4,5 €			
< 200 mm de diamètre par 10 ^e de mm		6 €			
Carotte seule	E	45 €			
Récupérateur d'eau (Carotteuse sur pied)	D	15 €	27 €	12 €	9 €
Membranes			80 €/pièce		

CAUTION : A = 500 € • B = 300 € • C = 200 € • D = 100 € • E = 50 €

GROS MATÉRIEL
GROS MATÉRIEL
GROS MATÉRIEL



• PELLE

NEW

21T + 1 bac de curage + 2 godets / ch. métal

16T + 1 bac de curage + 2 godets / ch. métal

13T + 1 bac de curage + 2 godets / ch. caoutchouc

NEW

14T + 1 bac de curage + 2 godets / Pneus

10T + 1 bac de curage + 2 godets / Pneus

Caution	Jour	WE	J/Sem	J/Mois
---------	------	----	-------	--------

A	439 €	746 €	268 €	235 €
---	-------	-------	-------	-------

A	375 €	637 €	246 €	209 €
---	-------	-------	-------	-------

A	310 €	528 €	225 €	187 €
---	-------	-------	-------	-------

A	375 €	637 €	246 €	209 €
---	-------	-------	-------	-------

A	310 €	528 €	225 €	187 €
---	-------	-------	-------	-------

• ACCESSOIRES

NEW

PINCE DE TRI pour 13 T - 21 T

ROTOTILT pour 16 T - 21 T

BRISE-ROCHE pour 13 T - 21 T

B	130 €	234 €	104 €	78 €
---	-------	-------	-------	------

B	135 €	243 €	108 €	81 €
---	-------	-------	-------	------

B	161 €	289 €	112 €	96 €
---	-------	-------	-------	------

• ROULEAU

Pieds de mouton 15T

Monobille lisse 15T

A	310 €	559 €	248 €	186 €
---	-------	-------	-------	-------

A	310 €	559 €	248 €	186 €
---	-------	-------	-------	-------

• CITERNE à mazout seule

A	10 €	18 €	8 €	6 €
---	------	------	-----	-----

Tarif transport sur demande

CAUTION : A = 500 € • B = 300 € • C = 200 € • D = 100 € • E = 50 €

TERRASSEMENT TERRASSEMENT TERRASSEMENT



• MINI-PELLE

6.500 kg sur pneus + 1 bac de curage + 2 godets

NEW

9000kg + 1 bac de curage+ 2 godets

8.000 kg + 1bac de curage + 2 godets

5.000 kg + 1bac de curage + 2 godets

NEW

3.000 kg + 1bac de curage + 2 godets

NEW

1.700 kg + 1bac de curage + 2 godets

900 kg + 1bac de curage + 2 godets

Groupe hydraulique Tri 16 A 400v pour 900 kg

• ACCESSOIRES

NEW

ROTOTILT

PINCE DE TRI pour 8T

BAC inclinable pour 8T / 5T

TÊTE INCLINABLE pour 8T / 5T / 3T

MARTEAU brise-roches pour 8T / 5T / 3T / 1.7T

BAC à claire-voie pour 5T

ENFONCE-PIEUX pour 3T / Diam.max 150

NEW

TARRIÈRE Hydraulique pour 3T / Diam. 160 et 300

BAC SEUL Différents types

• CHARGEUR

Compact + bac av. 2.500 kg

Fourches pour chargeur compact 2.500 kg

Compact + bac av. 1.500 kg

Articulé 5.500kg + bac 900 litres 4 en 1

Articulé 4.200 kg

Fourches pour chargeur articulé

Articulé 1.500kg Av.

Brosse pour chargeur 1.500 kg 1,20m

• DUMPER

NEW

Roues 6.000 kg

Roues 4.000 kg

NEW

Roues 2.000 kg

Chenilles 10,000 kg Morooka

Chenilles 6.500 kg

Chenilles 2.500 kg

NEW

Chenilles 1.500 kg

NEW

Chenilles Mini-dumper auto-chargeur 800 kg

	Caution	Jour	WE	J/Sem	J/Mois
6.500 kg sur pneus + 1 bac de curage + 2 godets	A	257 €	462 €	205 €	154 €
9000kg + 1 bac de curage+ 2 godets	A	310 €	528 €	225 €	187 €
8.000 kg + 1bac de curage + 2 godets	A	278 €	501 €	223 €	167 €
5.000 kg + 1bac de curage + 2 godets	A	235 €	424 €	188 €	141 €
3.000 kg + 1bac de curage + 2 godets	C	203 €	366 €	163 €	122 €
1.700 kg + 1bac de curage + 2 godets	C	171 €	308 €	137 €	103 €
900 kg + 1bac de curage + 2 godets	B	150 €	270 €	120 €	90 €
Groupe hydraulique Tri 16 A 400v pour 900 kg	C	43 €	77 €	34 €	26 €
ROTOTILT	B	95 €	173 €	77 €	58 €
PINCE DE TRI pour 8T	B	118 €	212 €	94 €	71 €
BAC inclinable pour 8T / 5T	C	37 €	67 €	30 €	22 €
TÊTE INCLINABLE pour 8T / 5T / 3T	C	80 €	144 €	64 €	48 €
MARTEAU brise-roches pour 8T / 5T / 3T / 1.7T	C	112 €	202 €	90 €	67 €
BAC à claire-voie pour 5T	C	27 €	48 €	21 €	16 €
ENFONCE-PIEUX pour 3T / Diam.max 150	C	112 €	202 €	90 €	67 €
TARRIÈRE Hydraulique pour 3T / Diam. 160 et 300	D	91 €	164 €	73 €	55 €
BAC SEUL Différents types	D	16 €	29 €	13 €	10 €
Compact + bac av. 2.500 kg	C	128 €	231 €	103 €	77 €
Fourches pour chargeur compact 2.500 kg		16 €	29 €	13 €	10 €
Compact + bac av. 1.500 kg	C	112 €	202 €	90 €	67 €
Articulé 5.500kg + bac 900 litres 4 en 1	B	203 €	366 €	163 €	122 €
Articulé 4.200 kg	B	182 €	327 €	146 €	109 €
Fourches pour chargeur articulé		21 €	39 €	17 €	13 €
Articulé 1.500kg Av.	C	112 €	202 €	90 €	67 €
Brosse pour chargeur 1.500 kg 1,20m		86 €	154 €	68 €	51 €
Roues 6.000 kg	B	203 €	366 €	163 €	122 €
Roues 4.000 kg	C	150 €	270 €	120 €	90 €
Roues 2.000 kg	C	134 €	241 €	107 €	80 €
Chenilles 10,000 kg Morooka	A	770 €	1387 €	616 €	462 €
Chenilles 6.500 kg	A	400 €	720 €	320 €	240 €
Chenilles 2.500 kg	B	214 €	385 €	171 €	128 €
Chenilles 1.500 kg	C	161 €	289 €	128 €	96 €
Chenilles Mini-dumper auto-chargeur 800 kg	C	107 €	193 €	86 €	64 €

CAUTION : A = 500 € • B = 300 € • C = 200 € • D = 100 € • E = 50 €

TOPOGRAPHIE & SIGNALISATION

TOPOGRAPHIE & SIGNALISATION

TOPOGRAPHIE & SIGNALISATION



- **NIVEAU** de chantier avec triépied et mire
- **LASER**

à double pente avec triépied et mire d'égout

- **MIRE** seule

• FEU TRICOLEURE

Mobile 2 voies

Mobile 4 voies

• LAMPE DE CHANTIER

type ballon

type lumaphore (led)

mât d'éclairage sur remorque 9 m

• CAMERA

d'inspection L40m ø40

touret supplémentaire de 60m avec caméra ø 60mm

thermique

mini caméra d'inspection

L : 1 > 3m • Diamètre : 6 > 17 mm



- **ECRAN LED** 2,60 X 1,70 m sur remorque

• PANNEAUX DE SIGNALISATION

- **BARRIÈRES** « Heras », « Nadar », « Futur », ...

• PLAQUES DE ROULAGE SYNTHÉTIQUES

2m x 1m / 30 tonnes

Caution	Jour	WE	J/Sem	J/Mois
E	27 €	48 €	21 €	16 €
D	64 €	116 €	51 €	39 €
E	54 €	96 €	43 €	32 €
E	5 €	10 €	4 €	3 €
D	43 €	77 €	34 €	26 €
C	107 €	193 €	86 €	64 €
D	64 €	116 €	51 €	36 €
D	64 €	116 €	51 €	36 €
D	91 €	164 €	73 €	55 €
B	118 €	212 €	94 €	71 €
B	64 €	116 €	51 €	39 €
B	80 €	144 €	64 €	48 €
C	45 €	81 €	36 €	27 €

A 600 €/semaine + 75 € de frais de dossiers

SUR DEMANDE

SUR DEMANDE

SUR DEMANDE

CAUTION : A = 500 € • B = 300 € • C = 200 € • D = 100 € • E = 50 €

TRANSPORT TRANSPORT TRANSPORT



• MINI-BUS & VOITURE (PERMIS B)

NEW

Minibus, 8 ou 9 places

NEW

Minibus «luxe» 6 places

Voiture 5 places CAT A

Voiture 5 places CAT B

NEW

Voiture 5 places CAT C

Voiture de courtoisie pour professionnel (garage)

200km compris / jour de location

+ de 1000 km

Box de toit 630 L

Montage du box sur votre véhicule

Franchise en cas de dégâts

Caution	Jour	WE	J/Sem	J/Mois
A	77 €	139 €	62 €	45 €
A	161 €	289 €	128 €	96 €
A	59 €	106 €	47 €	36 €
A	70 €	125 €	56 €	39 €
A	118 €	212 €	94 €	66 €
A	48 €	87 €	39 €	29 €

0,25 € du km supplémentaire

0,22 € du km supplémentaire

54,00 € la semaine

55,00 € /heure

1500€ à 2000€ selon le type de véhicule.

• CAMIONNETTE (PERMIS B)

3 m³

5 m³

10 m³

NEW

Tôle 19 m³

NEW

Double cabine + plateau

Simple cabine benne basculante

100km compris / jour de location

+ de 1000 km

Caution	Jour	WE	J/Sem	J/Moi
A	64 €	116 €	51 €	39 €
A	80 €	144 €	64 €	48 €
A	91 €	164 €	73 €	55 €
A	107 €	193 €	86 €	64 €
A	80 €	144 €	64 €	48 €
A	80 €	144 €	64 €	48 €

0,25 € du km supplémentaire

0,22 € du km supplémentaire

• REMORQUE

PERMIS B :

750 kg simple essieu (400kg de charge utile)

PERMIS B + E :

NEW

2700 kg porte-voiture

3500 kg basculante électrique

NEW

3000 kg porte-engin

3000 kg bâchée

3000 kg frigo

3500 kg transport voiture fermée

Caution	Jour	WE	J/Sem	J/Mois
D	27 €	48€	21 €	16 €
D	48 €	87 €	39 €	29 €
D	48 €	87 €	39 €	29 €
D	54 €	96 €	43 €	32 €
D	54 €	96 €	43 €	32 €
B	80 €	144 €	64 €	48 €
A	134 €	241 €	107 €	80 €

CAUTION : A = 500 € • B = 300 € • C = 200 € • D = 100 € • E = 50 €



TRAVAIL DU BETON

TRAVAIL DU BETON

TRAVAIL DU BETON



• **HÉLICOPTÈRE** 90 cm ou 70 cm de diamètre

NEW

• **LATTE** vibrante 2 m

• **AIGUILLE** vibrante 220V

NEW

• **BETONNIÈRE** 190L

• **MALAXEUR** à plâtre

NEW

• **SERRE JOINT** de coffrage

Caution	Jour	WE	J/Sem	J/Mois
D	91 €	164 €	73 €	55 €
E	37 €	67 €	30 €	22 €
E	27 €	48 €	21 €	16 €
E	37 €	67 €	30 €	22 €
E	32 €	58 €	26 €	19 €
E	3 €	/	2 €	/

CAUTION : A = 500 € • B = 300 € • C = 200 € • D = 100 € • E = 50 €

NACELLES NACELLES NACELLES





NACELLE À CISEAUX

• ELECTRIQUE

Type	Option	H.T	Plate-forme
Haulotte Optimum 8AC	Non-marking	7,77	0,74 x 1,72
Haulotte Compact 8CU	Non-marking	8,20	0,80 x 2,30
Genie 2632	Non-marking	9,90	0,80 x 2,25
Haulotte Compact 10N	Non-marking	10,00	0,81 x 2,31
Haulotte Compact 10	Non-marking	10,15	1,20 x 2,31
Genie3246	Non-marking	11,75	2,39 x 1,14
Haulotte Compact 12	Non-marking	11,98	1,20 x 2,31
Haulotte Compact 14	Non-marking	13,85	1,20 x 2,31
IMER IM14122	Non-marking	15,90	1,16 x 2,27
Genie 2669 DC All terrain	Non-marking stab	9,70	1,60 x 2,79
Genie 3369 DC All terrain	Non-marking stab	11,75	1,60 x 2,79
Genie 4069 DC All terrain	Non-marking sans stab	14,12	1,60 x 2,79
Haulotte H518E	Non-marking stab	18,00	1,89 x 3,93

• DIESEL 4x4

Type	Option	H.T	Plate-forme
Almac Bibi 1090-BLEVO	Chenille Diesel élec 220v	10,00	1,30 x 1,80
Haulotte Compact 12DX	Stab+génératrice	12,06	1,45 x 2,45
Genie GS4069RT	Stab+génératrice	14,12	1,60 x 2,79

• Hybride

Type	Option	H.T	Plate-forme
Haulotte H515E Pro	Hybride stab	15,00	1,89 x 3,93
Haulotte H518E Pro	Hybride stab	18,00	1,89 x 3,93

L x l x H	Extension	Capacité max.	Poids
1,90 x 0,79 x 1,98	0,86	230	1520
2,48 x 0,80 x 2,00	0,92	300	1875
2,44 x 0,81 x 2,26	0,92	227	1956
2,49 x 0,81 x 2,18	0,92	230	2190
2,49 x 1,80 x 2,86	0,92	450	2330
2,41 x 1,15 x 2,86	0,92	318	3003
2,49 x 1,20 x 2,39	0,92	300	2470
2,49 x 1,20 x 2,50	0,92	350	3168
2,49 x 1,22 x 2,74	1,30	250	3000
3,76 x 1,75 x 2,59	1,52	680	3989
3,76 x 1,75 x 2,59	1,52	454	3872
3,76 x 1,75 x 2,74	1,52	363	4810
4,40 x 2,30 x 3,15	0,98 + 0,98	750	8048

L x l x H	Extension	Capacité max.	Poids
2,28 x 1,46 x 2,61	1,12	300	2890
3,17 x 1,78 x 2,56	1,20	450	4110
3,76 x 1,75 x 2,74	1,52	363	5209

L x l x H	Extension	Capacité max.	Poids
4,40 x 2,30 x 3,05	0,98 x 0,98	750	7518
4,40 x 2,30 x 3,15	0,98 x 0,98	750	8048

NACELLE ARTICULÉE

• ELECTRIQUE

Type	Option	H.T	Plate - forme
Genie Z30/20NRJ	Non-mark+Jib rotatif	10,89	0,76 x 1,17
Haulotte HA12 CJ + Genie Z33/18	Non-mark + jib rotatif	11,68	0,80 x 1,14
Genie Z34/22N	Non-marking	12,00	0,76 x 1,17
Snorkel A38 E	Non-marking+Jib	12,52	0,76 x 1,42
150AET	Non-marking	13,50	0,69 x 1,11
Genie Z45/25JDC	Non-marking+Jib	14,80	1,50 x 1,00
		15,94	0,76 x 1,83

• HYBRIDE

Haulotte HA20 Le PRO	Hybride	20,76	0,80 X 1,83
----------------------	---------	-------	-------------

• DIESEL

Type	Option	H.T	Plate - forme
NAGANO 09AC	Chenille non-marking	8,80	0,62 X 0,77
ZEBRA12	jib + 360°	12,20	1,45 x 0,80
JLG 340AJ	jib+355°non cont	12,33	0,76 x 1,52
Haulotte HA16RTJ Pro	jib+gen+360°	16,00	0,80 x 1,83
Z51RT	jib+gen+360°	17,60	1,83 x 0,76
JLG 520AJ	jib+gen+355°non cont	18,00	0,76 x 1,83
200ATJ	jib + 360°	20,00	2,10 x 0,80
Haulotte HA20RTJ Pro	Jib+gen+360°	20,60	0,80 x 1,83
Haulotte HA26RTJ Pro	Jib+gen+360°	26,40	0,91 x 2,44
Haulotte HA32RTJ Pro	Jib+gen+360°	31,80	0,91 x 2,44
JLG 1250AJP	Jib rotatif+gen+360°	40,30	0,91 x 2,44
Genie ZX135/70	jib+gen3kva+360°	43,15	0,91 x 2,44

NACELLE SUR CAMION

Type	Option	H.T	Plate - forme
20 m	Bras droit / panier isolé	20	1,40 x 0,70
20 m	bras articulé	20	1,40 x 0,70
23 m	brat droit	23	1,40 x 0,70

L x l x H	Extension	Capacité max.	Poids
5,31x1,19x2,00	6,25	227	6450
5,64x1,80x1,99	7,22	230	7110
4,17x1,50x1,98	5,57	200	3665
4,19x1,47x2,26	6,78	227	5171
4,10x1,50x2,00	6,10	215	3880
6,05x1,50x2,00	7,60	230	7090
6,83x1,79x2,00	7,65	227	7394

8,54x2,41x2,50	11,91	250	9785
----------------	-------	-----	------

L x l x H	Extension	Capacité max.	Poids
4,08x1,65x1,99	4,50	150	2620
6,05x1,94x1,99	8,50	230	5150
5,52x1,93x2,00	6,06	230	4400
5,05x2,30x2,30	8,30	230	6650
7,60x2,29x2,13	9,20	227	7210
7,77x2,35x2,27	10,00	250	7985
8,50x2,40x2,50	12,00	230	10000
8,80x2,42x2,51	12,20	230	9600
11,80x2,48x2,97	17,50	350 limité-250	15500
11,70x2,53/3,30x2,80	21,60	250	20100
11,46x2,49/3,81x3,05	19,25	450 limité-230	21000
12,93x2,49/5,03x3,09	21,26	272	20502

L x l x H	Extension	Capacité max.	Poids
/	12,50 m	230	3500
/	8,50 m	230	3500
/	14 m	230	3500

NACELLE À MÂT VERTICAL

• ELECTRIQUE

Type	Option	H.T	Plate - forme
Haulotte Star 6AC	Non - marking	5,80	0,77 x 1,38
Haulotte Star 8 S	Non - marking	7,95	0,77 x 1,38
100VJR / GR26	Non - marking	9,90	0,88 x 0,68
Haulotte Star 10AC	Non - marking	10,00	0,78 x 0,98
PIAF 1000	Non - marking	10,04	0,90 x 0,80
JLG Toucan 12E plus	Non - marking	12,65	0,70 x 1,05

NACELLE TÉLESCOPIQUE

•DIESEL

Type	Option	H.T	Plate - forme
Genie S45	jib+gen+360°	15,72	0,91 x 2,44
Haulotte HT23 RTJ Pro	jib+gen+360°	22,50	0,91 x 2,44
Haulotte HT28RTJ Pro	jib+gen+360°	27,90	0,91 x 2,44
Genie SX105 XC	jib+gen+360°	34,00	0,91 x 2,44
Genie SX125 XC	jib+gen+360°	40,10	0,91 x 2,44
JLG 1350 sjp	jib rotatif+gen+360°	43,30	0,91 x 2,45
Genie SX135 XC	jib extend gen+360°	43,15	0,91 x 2,44

NACELLE ARAIGNÉE

•BI-ENERGIE

Type	Option	H.T	Plate - forme
HINOWA 14,7	remorque porte engin	14,70	1,48 x 0,76
Hinowa Lightlift 15.70	Non - marking	15,40	1,34 X 0,69
Hinowa Lightlift 20.10	Non - marking	20,15	1,34 X 0,69
Hinowa Lightlift 26.14	Non - Marking	25,70	1,34 X 0,69
Lightlift 33,17	Hybride	32,60	1,60 X 0,70

L x l x H	Extension	Capacité max.	Poids
1,40x0,79x1,75	/	230	835
1,40x0,79x1,98	0,40	200	1150
2,82x0,99x1,99	3,00	200	2630
2,70x1,00x1,99	3,00	200	2677
2,93x1,03x1,98	3,46	200	2980
3,65x1,20x1,99	6,05	200	4900

L x l x H	Extension	Capacité max.	Poids
8,48x2,34x2,49	11,18	227	7005
10,40x2,47x2,70	18,30	450 limité-230	13400
13,05x2,48x2,85	23,85	350 limité-230	18100
14,25x2,49/3,94x3,05	24,38	454 limité-300	19300
14,89x2,49/3,81x3,05	24,38	454 limité-300	20700
19,76x2,49/3,94x3,05	24,38	450 limité-230	20400
14,25x2,49/3,94x3,05	24,38	454 limité-300	21546

L x l x H	Extension	Capacité max.	Poids
3,98X0,78 / 1,08X1,98	6,76	180	1398
4,02X0,75X1,99	6,60	230	1950
5,01x0,80x1,99	9,70	230	2940
6,34x0,99x1,98	13,75	230	4635
6,50x1,20x1,99	16,50	230	7740

NACELLE CHENILLE CAOUTCHOUC

• DIESEL

Type	Option	H.T	Plate - forme
Nagano 09AC	chenille non-marking	8,80	0,62x0,77
Nagano Z11Auj	grand panier rotatif	11,38	2,05x3,15
Genie S45 trax	4 chen. jib + gen + 360°	15,72	0,91 x 2,44
Genie S65 trax	4 chen. jib + gen + 360°	21,80	0,91 x 2,44

NACELLE CHENILLE MÉTALLIQUE

• DIESEL

Type	Option	H.T	Plate - forme
Nagano S15	télesco+gen+patins	15,00	0,76 x 1,83

CHARIOT INDUSTRIEL

• ELECTRIQUE

Type	Option	H.T
1,4 T/E	/	3,50
TOYOTA 1,6T	/	4,30
TOYOTA 2,5T	/	4,70
TOYOTA 2,5T	/	6,50
TOYOTA 5T	/	4,70

• DIESEL

Type	Option	H.T
TOYOTA 2,5T	/	4,70
TOYOTA 2,5T	CABINE FERMEE	4,70
TOYOTA 5T	/	4,70
	rallonge de fourche	

• CHARIOT FIXE 4X4 DIESEL

Type	Option	H.T
HINOWA TPX 1800	chenilles	1,80
JCB 930B-4/55	/	5,50

L x l x H	Extension	Capacité max.	Poids
4,08x1,65x1,99	4,50	150	2620
7,62x2,25x2,72	6,00	600	9140
8,48x2,31x2,49	11,18	227	7927
9,42x2,59x2,74	17,10	227	12229

L x l x H	Extension	Capacité max.	Poids
7,24x2,25x2,15	9,40	300	8150

L x l x H	Capacité max.	Poids
1,8X1,05X2,10	1400	3200
1,88x1,06x2,05	1600	3002
2,28x1,19x2,21	2500	4553
2,28x1,19x3,08	2500	5184
3,17x1,45x2,30	5000	7220

L x l x H	Capacité max.	Poids
2,64x1,15x2,11	2500	3600
2,64x1,15x2,11	2500	4130
3,17x1,45x2,30	5000	7220

L x l x H	Capacité max.	Poids
2,19x1,74x1,85	1800	2350
3,56x2,20x2,80	3000	6340

CHARIOT TÉLESCOPIQUE FIXE

• DIESEL

Type	Option	H.T
Kubota KTH4815	bac 700L	5,00
JCB 525-60 HiViz	bac 900L	6,00
JCB 535-95 T4F	bac 1000L	9,50

• DIESEL/STAB

Type	Option	H.T
Merlo 3,2 T6	bac 1250L	6,00
MT1440 (*)	bac 1000L	13,53
JCB 540-140V S&S T4F	bac 1000L	13,80
JCB 540-180 HiViz	bac 1000L	17,50

CHARIOT TÉLESCOPIQUE ROTATIF

• DIESEL/STAB

Type	Option	H.T
Magni RTH 5.18 smart	treuil/potence	17,56
Magni RTH 5.21 smart S	treuil/potence	20,90
Magni RTH 5.23 smart S	treuil/potence	22,80
Magni RTH 5.25 smart S	treuil/potence	24,60
Magni RTH 6.30 Sh	treuil/potence	29,90
plaques de stabilisation cuve à mazout 440L plaque de roulage	KIT de 4 plaques vide	

kit de 10 plaques (Forfait manutention avec chariot pour livraison, reprise 100 € (le kit se loue uniquement avec une machine)

GRUE ARAIGNÉE

Type	Option	H.T
Maeda MC 405	Potence/ventouse	16,80

L x l x H	Capacité max.	Poids
3,8X1,57X1,97	1500	3100
4,00x1,84x1,89	2500	5490
4,99x2,36x2,49	3500	8215

L x l x H	Capacité max.	Poids
4,22X2,0X2,15	3200	6000
6,13X2,37X2,45	4000	10720
6,25x2,35x2,59	4000	11090
6,27x2,35x2,59	4000	11380

L x l x H	Capacité max.	Poids
6,69x2,50x3,09	5000	15630
7,17x2,50x3,09	5000	17530
7,18x2,50x3,09	5000	17850
7,62x2,50x3,09	5000	18275
7,78x2,50x3,09	6000	21830

L x l x H	Capacité max.	Poids
4,90x1,40x2,00	3800	5700

ACCESSOIRES CHARIOT TÉLESCOPIQUE

• DIESEL / STAB

Type	BAC	Potence	Treuil	Ventouse
Magni RTH 5.18 smart				
Magni RTH 5.21 smart S				
Magni RTH 5.23 smart S				
Magni RTH 5.25 smart S				
Magni RTH 6.30 Sh				

• DIESEL

Type	BAC	Potence	Treuil	Ventouse
JCB 525-60 HiViz				
JCB 535-95 T4F				

• DIESEL/ STAB

Type	BAC	Potence	Treuil	Ventouse
JCB 540-140V S&S T4F				
JCB 540-180 S&S T4F				

Prix sur demande, devis gratuit : nacelle@thecityrent.be

PANNEAUX DE SIGNALISATION

A. Signaux de danger



B. Signaux relatifs à la priorité



C. Signaux d'interdiction



D. Signaux d'obligation



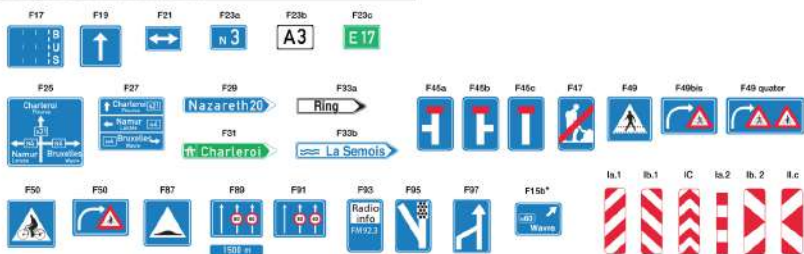
E. Signaux relatifs à l'arrêt et au stationnement



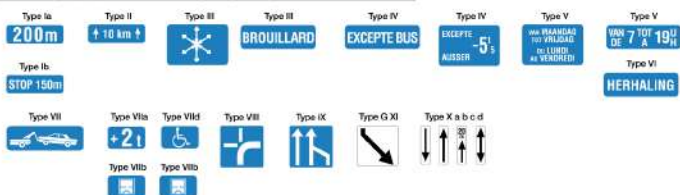
F. Signaux d'indication



F. Signaux d'indication (suite)



G. Cas particuliers, selon le signal principal



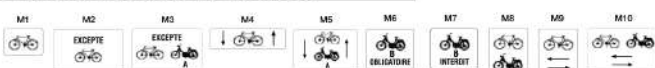
H. Signaux de zone



I. Signaux sur chantiers - toutes catégories de routes



J. Signaux destiné aux automobilistes/cyclistes



SUPPLÉMENTS

FRAIS DE NETTOYAGE intérieur / extérieur / sièges 75 €/h

MAIN D'ŒUVRE de réparation (due à mauvaise utilisation) 75 €/h
+déplacement selon nombre de kilomètres

CREVAISON 75 €/h

CARBURANT prix du jour + service
Les machines/véhicules partent avec les réservoirs remplis, nous conseillons de refaire le plein avant le retour.

TRANSPORT sur demande
Prix selon poids à transporter et nombre de kilomètres
État des machines et véhicules vérifié au départ et au retour

CLÉ MANQUANTE 30 €

PUCE CARBURANT MANQUANTE 30 €

• CONDITIONS

Location 1 jour : 8h d'utilisation - toute journée entamée est due

Location 1 W-E : 2 X 8h d'utilisation (samedi + dimanche)

Location 1/2 jour : 4h d'utilisation le jour-même (de l'ouverture jusque 12h
ou de 13h jusqu'à la fermeture)

Les montants des cautions sont indiqués en bas de page et sont payables par carte bancaire uniquement.

Tarifs et photos non contractuels.

• ASSURANCES DÉGATS ET VOL MACHINES

Ne couvre pas le vandalisme, le bris de vitre et la mauvaise utilisation

La prime d'assurance est égale à 10 % du montant de la location

Franchise de 1500 € à 2000 € selon le type de véhicule

Franchise de 10 % de la valeur à neuf avec un min. de 5000 € en cas de vol

• VÉHICULES

La location est possible sur présentation de la carte d'identité et du permis (format carte bancaire ou papier).

Les procès-verbaux sont payables par le loueur +10% de frais de dossier.

Assistance Belgique ou Europe selon le type de véhicule - sans véhicule de remplacement.

ATTENTION

NOTRE GAMME DE LOCATION NE CESSE D'ÉVOLUER ET DE S'ÉLARGIR,

N'HÉSITEZ PAS À NOUS CONTACTER POUR TOUTES AUTRES

LOCATIONS, NON REPRISES SUR CE TARIF.

VISITEZ NOTRE SITE WEB ACTUALISÉ ET DÉTAILLÉ

NOTES

THE CITY RENT & PARTNER

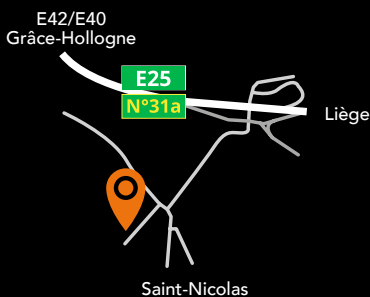


MALMEDY

Avenue du pont de Warche, 17
4960 Malmedy

T. 080/77.11.52

malmedy@thecityrent.be

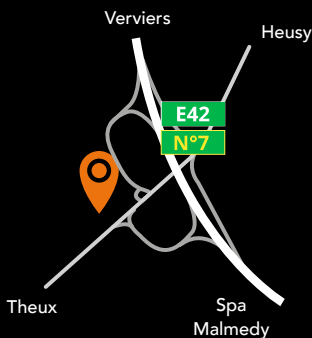


LIEGE

Rue du Terril, 6
4460 Grâce - Hollogne

T. 04/222.00.81

liege@thecityrent.be



THEUX (UNIVERT)

Chaussée de Verviers 181/A
4910 Theux

T. 087/60.11.25

theux@thecityrent.be

Retrouvez - nous sur



www.THECITYRENT.be

Téléchargez
ce tarif

